

Уважаемые родители! Предлагаем на этой неделе позаниматься с ребенком по новой логопедической сказке.

Сказка ЗООПАРК

Жил-был на свете Язычок, и захотел он пойти в зоопарк. А вместе с Язычком отправимся в зоопарк и мы: будем изображать всех животных, которых Язычок встретит.

БЕГЕМОТИКИ

Вот пришёл Язычок в зоопарк и видит, что в пруду сидит кто-то огромный, как гора, и рот широко открывает. Это был... бегемот. Давай и мы превратимся в бегемотиков и будем широко открывать рот.

Описание упражнения: открыть рот как можно шире, удерживать его в таком положении до счёта «пять», потом закрыть рот. Повторить 3–4 раза.

Рот пошире открываем,
В бегемотиков играем:
Широко раскроем ротик,
Как голодный бегемотик.
Закрывать его нельзя,
До пяти считаю я.
А потом закроем рот –
Отдыхает бегемот.

О. Перова



Дополнительное задание: сосчитай и покажи всех рыбок, которые плывут налево.

mishutka-3dn.ru

ЛЯГУШКИ


Посмотрел Язычок на бегемотиков и только хотел дальше отправиться, как слышит: ква-а-а, ква-а-а. Это были... Правильно, лягушки. Давай изобразим, как лягушки улыбались.

Описание упражнения: улыбнуться, показать сомкнутые зубки. Удерживать губы в таком положении до счёта «пять» (до счёта «десять»), затем вернуть губы в исходное положение. Повторить 3–4 раза.



Подражаем мы лягушкам:
Тянем губы прямо к ушкам.
Вы сейчас тяните губки –
Я увижу ваши зубки.
Мы потянем – перестанем
И нисколько не устанем.

М. Синицына



Дополнительное задание: найди стрекозу, которая не похожа на остальных.

mishutka-3dn.ru



СЛОН

1. Идёт Язычок дальше. Ой, кто это такой большой, с длинным носом? Да это же... слон! Давай покажем, какой у слона хобот!

Описание упражнения: сомкнутые губы вытянуть вперёд и удерживать в таком положении до счёта «пять» (потом до счёта «десять»), вернуться в исходное положение.

2. Смотрит Язычок на слона, а тот стал набирать хоботом воду и поливать себя и слонёнка.

Описание упражнения: вытянуть вперёд губы трубочкой и «набирать» водичку, слегка причмокивая при этом.

Я водичку набираю
И ребяток поливаю!

Буду подражать слону!
Губы «хоботом» тяну.
А теперь их отпускаю
И на место возвращаю.

М. Синицына



Дополнительное задание: посмотри на вёдра и скажи, чем они различаются.

mishutka-3dn.ru


ЗМЕЯ

Полюбовался Язычок слоном и пошёл к другой клетке. А там никого нет, только длинный резиновый шланг валяется посередине. Но вдруг шланг зашевелился, и Язычок увидел, что это... змея. Давай изобразим змею!

Описание упражнения: улыбнуться, открыть рот; высунуть язычок изо рта, затем спрятать. Повторить 3–4 раза.

Подражаем мы змее,
С ней мы будем наравне:
Высунем язык и спрячем,
Только так, а не иначе.

М. Синицына



Дополнительное задание: посмотри внимательно на змей и найди 5 различий.
michurka-3dn.ru


ЛОШАДКА

Понаблюдал Язычок за змейкой и пошёл дальше. Видит, лошадка детей катает. Захотел и сам прокатиться: «Лошадка, покатаешь меня?» А лошадка отвечает: «Конечно!» Сел Язычок на лошадку, крикнул «но!» и поскакал. Давай покажем, как Язычок катался на лошадке.

Описание упражнения: улыбнуться, широко открыть рот, щёлкать языком громко и энергично. Стараться, чтобы нижняя челюсть была неподвижна и «прыгал» только язык.

Я – весёлая лошадка,
Тёмная, как шоколадка.
Язычком пощёлкой громко –
Стук копыт услышишь звонкий.

М. Сеницына



РАСЧЁСКА

Покатался Язычок, слез с лошадки и вдруг увидел себя в зеркале: «Ах, какой я стал лохматый! Наверное, очень быстро на лошадке мчался! Надо причесаться!» Достал Язычок расчёску и начал причёсываться. Давай покажем, как он это делал.

Описание упражнения: улыбнуться, закусить язык зубами. «Протаскивать» язык между зубами вперёд–назад, как бы «причёсывая» его.



С волосами я дружу,
Их в порядок привожу.
Благодарна мне причёска.
А зовут меня... (расчёска).

М. Синицына





ЧАСИКИ

Привёл Язычок себя в порядок и вдруг подумал: а не пора ли ему идти домой? Надо узнать который час. Покажи, как работают часики!

Описание упражнения: улыбнуться, открыть рот. Тянуться языком попеременно то к левому углу рта, то к правому. Повторить 5–10 раз.

Тик-так, тик-так.
Язычок качался так,
Словно маятник часов.
Ты в часы играть готов?

М. Синицына



Дополнительное задание: знаешь ли ты, что за часы нарисованы на маленьких картинках? Назови все, которые знаешь.

ШАРИКИ

Узнал Язычок который час. К сожалѣнию, было уже поздно: пора возвращаться домой. А подарок маме? Купил Язычок несколько воздушных шариков и стал их надувать, но некоторые из них лопались. Покажи, как Язычок надувал шарики.

Описание упражнения: надуть одну щѣку – сдуть. Затем надуть другую и сдуть. Надувать попеременно 4–5 раз.

Я надул воздушный шарик.
Укусил его комарик.
Лопнул шарик. Не беда!
Новый шар надую я.



«До свидания, зоопарк!» – сказал Язычок и пошёл домой.

Ты помнишь, как вместе с Язычком ходил в зоопарк? Кого Язычок увидел сначала? А потом? Ты помнишь, кого раньше увидел Язычок: змею или лошадку? А кого Язычок увидел позже: лягушек или бегемотика? На рисунке есть животные и предметы, которых Язычок не видел. Покажи их.

А теперь попробуй рассказать и изобразить, кого видел и что делал Язычок в зоопарке.

Указание для взрослых: вы должны следить, чтобы ребёнок выполнял упражнения правильно и чётко, вначале – под счёт взрослого.

