


Уважаемые родители, в период самоизоляции, хочу вам предложить познавательные задания для детей 3-4 лет. Все задания соответствуют ФГОС. Автор Куржаева Н.Ю. Занятия направлены на развитие познавательных процессов детей дошкольного возраста - память, внимание, мышление, воображение, восприятие. С удовольствием отвечу на все ваши вопросы по телефону 89994200743 педагог-психолог МБДОУ №3 Буркова Наталия Викторовна

## Занятие 1

### Задание «Прятки»

Посмотри внимательно на картинку, найди и обведи тех зверей, с которыми ты делал зарядку.



Задание  
Проводи  
друзьям.



«Лабиринт»  
Ушастика к

### Занятие 3

#### Задание «Что

Посмотри и

Картинки, на которых он поступает плохо, зачеркни.




хорошо, что плохо»

скажи хорошо или плохо он поступает.



#### Задание «Загадки»

Отгадай загадки Буратино. Найди тень каждого предмета.



#### Занятие 4

##### Задание «Художники»


Раскрась только те предметы, которые нужны для рисования.



##### Задание «Найди отличия»

Предметы для рисования помогут вам выполнить следующее задание.

Найди отличия между картинками, ту, которая понравилась больше всего раскрась.



Занятие

5

# Радостная страничка

Я радуюсь.....



**Занят**



**ие 6**

# Грустная страница

Мне грустно, когда \_\_\_\_\_

**Задание «Грустный утенок»**


Найди и раскрась грустного утенка.



**Зад**

**Задание «Найди утят»**

Грустная мама Утка ищет своих непослушных утят, которые от нее спрятались. Давай поможем ей их найти. Найди и раскрась утят.




Занятие 7

# Сердитая страница

Я сержусь, когда \_\_\_\_\_

**Задание «Найди сердитого»**

Найди и раскрась сердитого зверя.




**Задание «Проведи дорожку»**

Проведем Красную Шапочку домой, помоги ей не попасть в лапы злого и голодного волка.








## Занятие 8

### Задание «Найди маски героям»

У каждого героя есть маска с таким же настроением, что и у самого героя. Найди для каждого маску. Соедини линией с героем.



### Задание «Слушай внимательно»


Посмотри перед тобой три Колобка. У каждого разное настроение. Какое? Дорисуйте. Подари им по шарик. Нарисуй у веселого Колобка красный шарик, у сердитого – синий, у грустного - зеленый.



### Занятие 10


#### Задание «Загадки»

Вспомни, какого цвета были фрукты и овощи, раскрась только овощи в нужные цвета




**Задание «Найди лишнее»**

Посмотри внимательно на картинку и найди, что здесь лишнее. Почему?




**Задание «Лабиринт»**

Проведи линии посередине дорожек, не отрывая карандаш от бумаги и не выходя за края дорожек. Домик лягушонка раскрась синим цветом, домик зайца – зеленым цветом, домик белки – желтым.




### Задание «Подарок»

Лесные друзья предлагают на память об увлекательной рыбалке раскрасить любым цветом только больших рыбок треугольной формы.




### Задание «Лабиринт»

Давай поможем малышу добраться до своей мамы Мышки. Проведи для него дорожку.



### Игра «Наведи порядок»


Помоги Мышке навести порядок в ее кладовой. Большие банки с запасами надо поставить на нижнюю полку, средние – на среднюю полку, а маленькие баночки – на верхнюю полку. Проведи линии от банок к полкам.



## Занятие 13


### Задание «Санки»


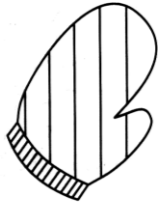


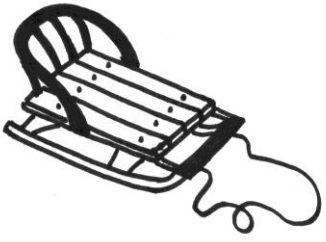
Найди санки, которые не похожи на все остальные санки, чем-то отличаются от них. Обведи их.





### Задание «Мешок с подарками»

- 1) Найди зимние предметы и раскрась их
- 2) Раскрась мешок красным цветом.










## Занятие 17


### Задание «Лабиринт»

Помоги котенку выйти из леса. По какой дорожке (длинной или короткой) ему надо идти. Проведи линии посередине нужной дорожки, не отрывая карандаш от бумаги и не выходя за края дорожки.



### Задание «Найди хвост»

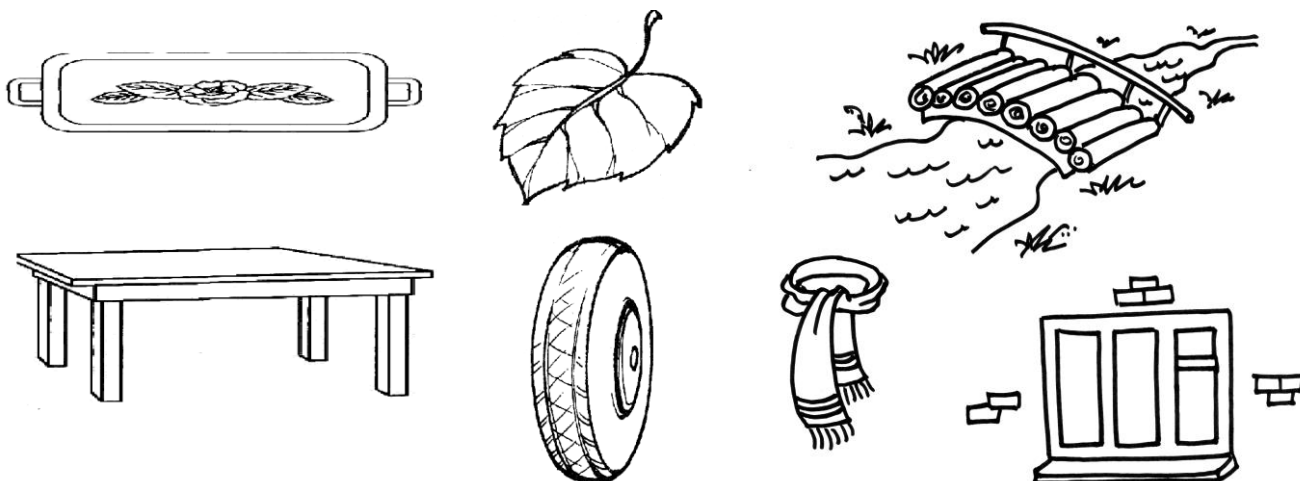
Рассмотри картинки с изображением хвостов. Кому они принадлежат? Какие они? Какой хвост самый короткий?



## Занятие 18


### Задание «Запоминай-ка»

Внимательно слушай и запомни слова: мост, листочек, шарф, окно, стол.  
Найди и обведи в кружочек только те предметы, которые я назвала. Как ты думаешь, какие это предметы по ширине (узкие или широкие)?



### Задание «Лабиринт»

Помоги лягушонку попасть в лес. По какой дорожке (широкой или узкой) ему надо идти. Проведи линии посередине нужной дорожки, не отрывая карандаш от бумаги и не выходя за края дорожки.



## Занятие 19


### Задание «Найди все мячики»

Найди на рисунке все мячики и раскрась их.



### Задание «Кто во что играет»

Найди для каждого нужную игрушку.



## Занятие 20



### Задание «Кто живет в лесу»

Посмотри внимательно и найди всех, кто спрятался в лесу. Раскрась их.



### Задание «Угадай, чья тень»


Посмотри и найди для каждого животного свою тень. Соедини линией тень и ее хозяина.



## Занятие 21

### Задание «Найди лишний предмет»

Найди на полке лишний предмет и раскрась его.



### Задание «Найди и раскрась»

Найди посуду, которая спряталась в путанице, и раскрась ее.



## Занятие 22

### Задание «Найди и раскрась одежду»

Обведи и раскрась одежду на мальчике и девочке. Какую еще одежду приготовили для мальчика, а какую для девочки?



### Задание «Обувь и время года»

Найдите для каждого времени года свою обувь.



### Задание «Найди лишний»


Найди на каждой полке лишний предмет и зачеркни его.



## Занятие 23


### Задание «Профессии»

Кому нужны такие головные уборы? Назови эти профессии. А ты кем станешь, когда вырастешь?



### Задание «Открытка»

Соедини точки линиями и раскрась так, как я буду говорить. Будь очень внимателен. Давай постараемся сделать задание быстро и аккуратно. Итак, паруса раскрась желтым цветом, флажок – красным, корабль – зеленым, волны – синим.



## Занятие 24


### Задание «Кукла»

Раскрась куклу, у которой на голове завязан бантик, кроме того, на ней надето длинное платье, а в руке она держит сумочку.



### Задание «Бусы»

Дорисуй бусы, не нарушая закономерности.






## Занятие 25

### Задание «Дорога к домику»

Проведи дорожку к домику Мишутки. Надо найти верную дорожку, чтобы не попасть в болото или к бабе Яге.



### Задание «В лесу»

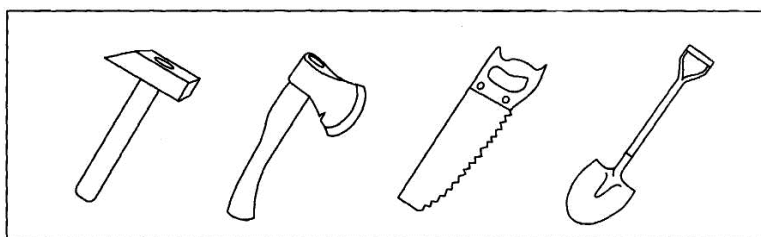
Закрась зверей, которые нарисованы ниже. Широкий ручей закрась синим цветом, узкий – голубым. Елку, которая выше – темно-зеленым, ниже – светло – зеленым. Лиса и лисенок нарисованы справа от ручья, а медведица с медвежонком слева. Нарисуй справа грибок, слева цветок.



## Занятие 26


### Задание «Помощники»

Ребята решили помочь старому дедушке. Подберите для каждого мальчика рабочий инструмент. Как вы думаете, это дружные ребята?



### Задание «Дружная рыбалка»


Картинки хотят рассказать тебе историю. Давай подумаем, какая картинка должна быть первой. Раскрась кружочек в нижнем углу этой картинки синим цветом. Какая картинка должна быть второй. Раскрась кружочек красным цветом. Какая картинка должна быть третьей? Раскрась кружок желтым цветом.



## Занятие 27

### Задание «Чего на свете не бывает?»

Возьми волшебные карандаши и нарисуй то, чего не бывает на свете.



## Занятие 28




### Задание «Угощение для кролика»

Найди и зачеркни лишнее угощение.



### Задание «В комнате смеха»


Найди отражение каждой кошки.



## Занятие 29

### Задание «Лабиринт»

Проводи бабочку, гусеницу и стрекозу по дорожкам. Кто куда придет?  
Раскрась дома картинку.



### Задание «Кто лишний»

Найди и раскрась того, кто лишний.

