

Здравствуйте, уважаемые родители! На этой неделе мы предлагаем вам и вашим детям познакомиться с разнообразным миром цветов.

Предлагаем вам нескучные игры по теме «Цветы». Эти игры направлены на знакомство ребенка с многообразием цветов, их строением, обогащением внутреннего мира ребенка и лексики.

Итак, начнем с изучения цветка - его строение, узнаем, какие условия ему необходимы для роста, какие цветы бывают и как они называются.

Строение цветка

Цветы — это растения, а как же они растут? Предложите ребёнку: «Давай посмотрим, что из себя представляет цветок и из каких частей он состоит». На картинке покажите малышу корень, стебель, листочки и сам цветок.



Для того чтобы информация у ребенка закрепилась, его нужно познакомить с живыми цветами. Обязательно показывайте и ухаживайте с малышом за цветами, которые растут у вас на подоконнике или в саду. Обращайте внимание ребенка и на прекрасные букеты, которые получаются из цветов, предложите ребёнку самому побыть флористом и составить свой букет.

Выполняя наши рекомендации, вы и сами не заметите, как ваш кроха сам начнёт проявлять инициативу: протрёт листья, польёт цветы...

А как правильно называются комнатные цветы нам поможет узнать и запомнить приведенная ниже таблица. Её можно распечатать и повешать рядом с вашими цветами, или в другом удобном для вас месте. Важно, чтобы таблица располагалась на уровне глаз ребёнка, это поможет ему быстрее запомнить названия комнатных растений.

КОМНАТНЫЕ РАСТЕНИЯ

Серия «Помощь родителям»
 Подписано в печать 11.07.2019. Бумага 480х650.
 Тираж 10 000 экз. Заказ № 200.
 ООО «Издательство АСТ» ИНН 50/070/0300
 210000, РФ, г. Смоленск, ул. М. Рыльского, д. 42
 Дистрибутор в Беларуси: Частное предприятие «Солас А»
 Белорусь, 210024, г. Витебск, ул. Ленинградская, 130, к. 1Б
 Контакт: +375 212 620 000 (г. Витебск) или +375 212 620 001 (г. Минск)
 Отделение: ООО «Издательство АСТ»
 200000, РФ, г. Москва, ул. Пискаревский пер., 19

© «Спарк», издательство 2018
 В «Спарк» оформлено 22.18
 © «Спарк», издательство 2018

0+

 ФИАЛКА	 ГИБИСКУС	 АСПАРАГУС	 КАЛАНХОЭ	 ПЕПЕРОМИЯ
 ЦИПЕРУС	 ГЕРАНЬ	 ГЛОКСИНИЯ	 САНСЕВИЕРИЯ	 БАЛЬЗАМИН
 АЛОЭ ВЕРА	 ТРАДЕСКАНЦИЯ	 БЕГОНИЯ	 ТОЛСТЯНКА	 ХЛОРОФИТУМ

УХОД ЗА РАСТЕНИЯМИ





















 ПОЛИВ	 ПОЛИВ В ПОДДОН	 УДАЛЕНИЕ ПЫЛИ	 УДАЛЕНИЕ ПЫЛИ КИСТОЧКОЙ	 РЫХЛЕНИЕ ПОЧВЫ	 ОПРЫСКИВАНИЕ
---	--	---	--	--	--

Сейчас весна и все мы стараемся хоть какое-то время провести на даче или огороде, а там малыш может уже увидеть первые весенние цветы. Названия цветов иногда трудно выговариваемые, а малышу поможет рассказать вам или кому-то из родных какие садовые цветы ему понравились. Для этого предлагаем вам таблицу садовых цветов, которую вы также можете распечатать и рассматривать совместно с ребёнком. Это поможет ему лучше запомнить внешний вид, характерную раскраску и название цветка. Думаю, ему будет приятно отыскать на ней цветы, которые растут у вас на даче или огороде.

ЦВЕТЫ

© С.С. А. авторская работа 2015
 © С.С. А. авторская работа 2015
 © Авторский материал 2015

Создан в программе CorelDraw
 Подписано в печать 01.04.2015. Формат 440х300
 Тираж 1000 экз. Заказ №1012
 ООО «Издательство «Солнечный свет»
 214020, РФ, г. Смоленск, ул. М. Раковского, д.42
 Директор: В.И. Кочетков, тел. 71-21-02-1
 Интернет: www.solnecnyy-svet.ru
 Отдел продаж: ООО «Издательство «Солнечный свет»
 125040, РФ, г. Москва, ул. Платоновская, 16

 АНЮТИНЫ ГЛАЗКИ	 КЛЕВЕР	 ОДУВАНЧИК	 РОЗА	 ВАСИЛЕК
 ЛАНДЫШ	 ЛЮТИК	 МАК	 ХРИЗАНТЕМА	 РОМАШКА
 ПЕРВОЦВЕТ (ГАЛАНТУС)	 ЛИЛИЯ	 ИРИС	 ГЛАДИОЛУС	 ГЕОРГИН
 НЕЗАБУДКИ	 ПИОН	 ЦИКОРИЙ	 НАРЦИСС	 КОЛОКОЛЬЧИК



Тюльпан



Нарцисс



Одуванчик



Подснежник



Ландыш



Фиалка



Барвинок



Примула



Маргаритка

Для того чтобы вам было доступнее объяснить ребёнку как растёт цветок и как правильно ухаживать за растениями предлагаем вам алгоритм действий по

уходу. Ухаживая за своими зелеными насаждениями, ребенок готовится к взрослой жизни и учится заботливо относиться ко всему живому на Земле.

