

## Уважаемые родители!

**Предложите ребёнку нарисовать деревья летом.**

### **Предварительная работа.**

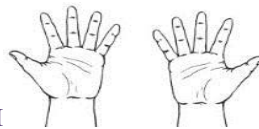
Наблюдение за изменениями в природе, за деревьями.

Рассматривание иллюстраций «Деревья».

Перед выполнением творчества:

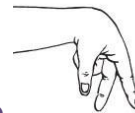
### **Пальчиковая гимнастика.**

Друг от друга деревья

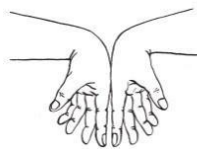


Росли далеко.

Человеку пройти этот путь нелегко.



Только корни деревьев



Однажды сплелись,  
Будто бы деревья обнялись.

Берем кисточку и набираем коричневую краску. Прикладываем кисточку к верхней части листа и ведем кисточкой сверху вниз прямую линию, у нас получился ствол. Далее мы рисуем веточки, которые растут в разные стороны от ствола.

Набираем опять краску и рисуем веточки, наклонные линии в стороны и вверх.

Сделайте фото для фотоотчета и отправьте по вайберу(вотсап) воспитателям.