Рабочая тетрадь
для занятий родителей с детьми дошкольного возраста(5-7 лет),в период самоизоляции.
Уважаемые родители, с целью оказания вам помощи, во время самоизоляции, вашему вниманию предоставляются психолого-педагогические развивающие занятия с детьми, направленные на развитие психических процессов и подготовку к школьному обучению. С уважением, педагог-психолог МБДОУ № 3 «Теремок» Буркова Наталия Викторовна. Контактный телефон 89994200743.С удовольствием отвечу на все ваши вопросы.

<u>Занятие 1</u>

1. **Внимание**

2. **Математические представления**

Обведи квадраты красным цветом, круги – синим, прямоугольники – зелёным, треугольники – корич–невым, овалы – жёлтым.

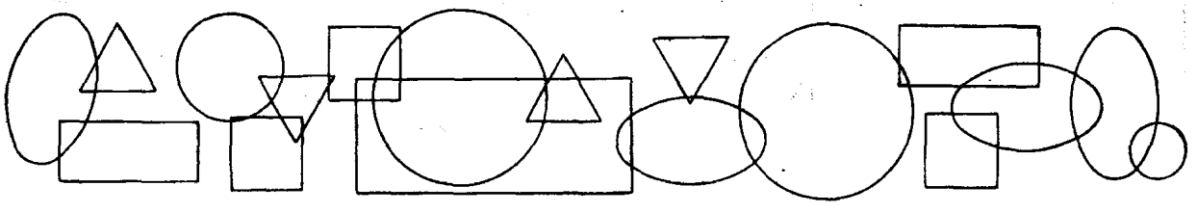

3.Найди 4-ый лишний и раскрась



4. Раскрасить те предметы, которые похожи на букву «О»

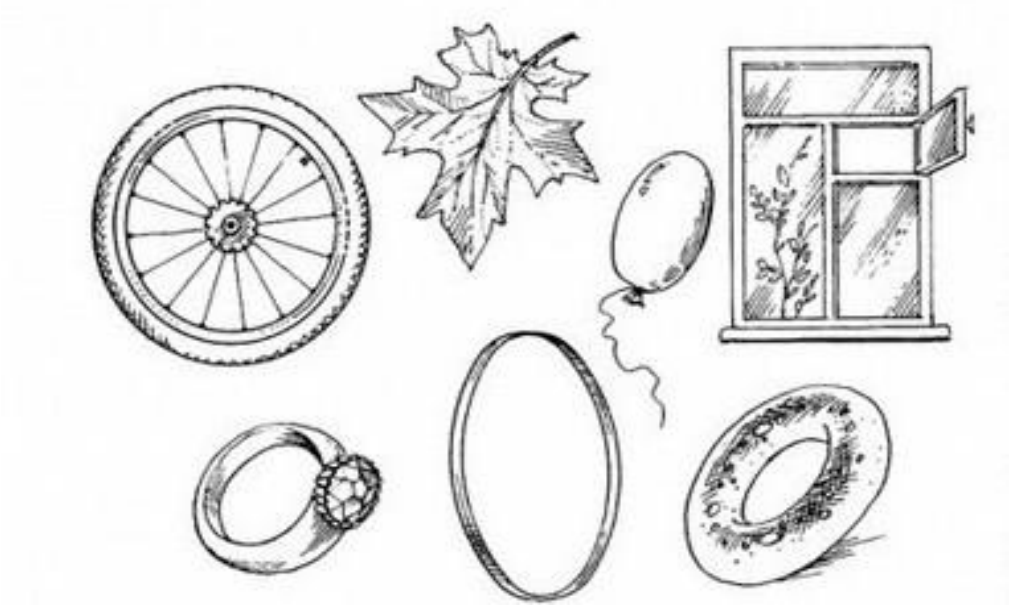

5. Знакомство с цифрой «1»



<u>Занятие 2.</u>

1. **Найди и раскрась одинаковые предметы**

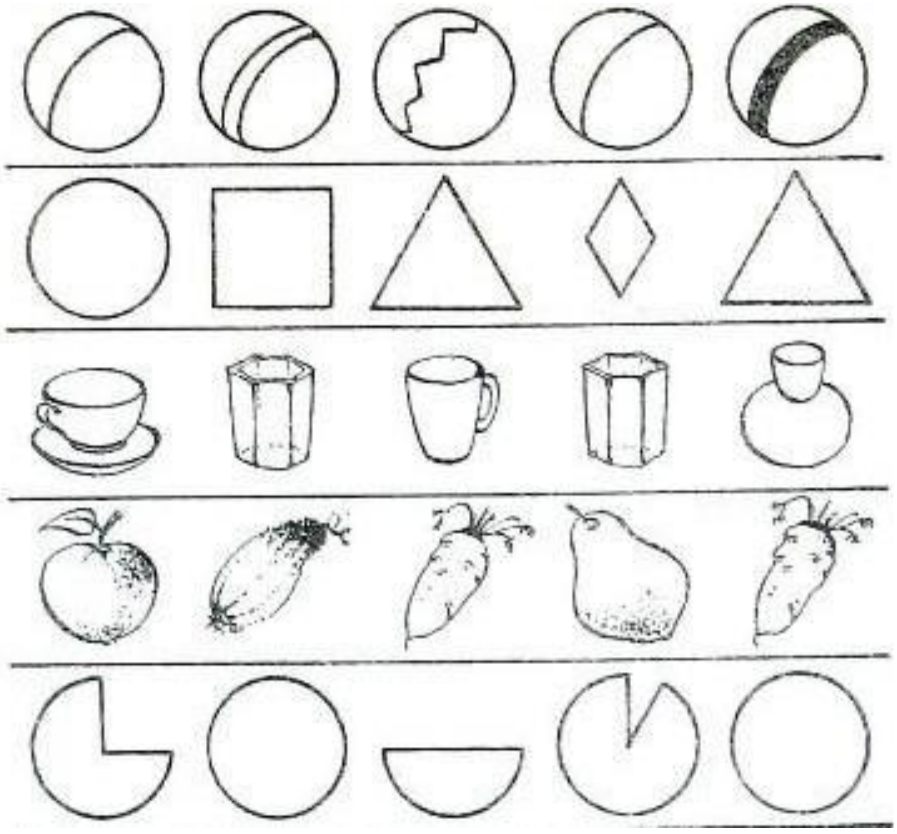

2. **Какие овощи спрятались на картинке? Найди их и раскрась.**

3. **Расставь картинки в нужной последовательности. Что сначала, что потом. Порядок обозначь цифрами.**



4. **Написание цифры «2».**

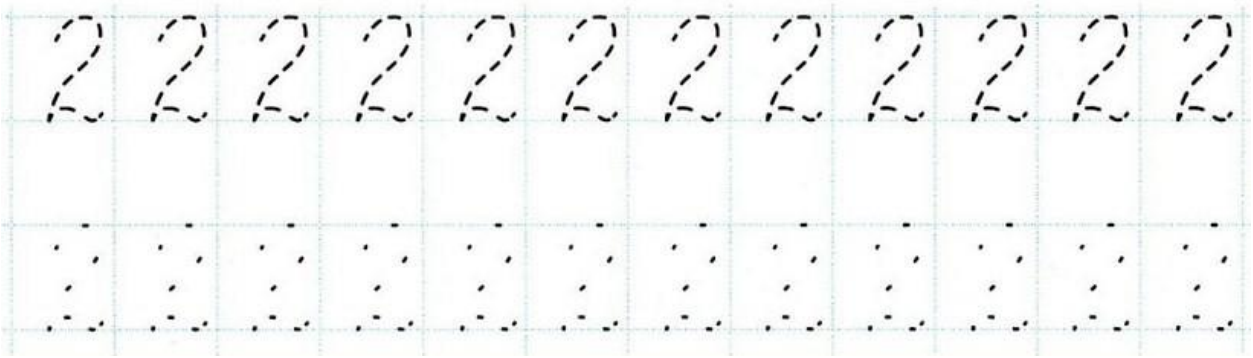

5. **На какие фигуры в рамке похожи эти предметы. Соедини их правильно линиями друг с другом.**



<u>Занятие 3.</u>

1. **Нарисуй в каждом домике окошко, а листочку дорисуй веточку.**



2. **Раскрась всех животных, которые смотрят налево**

3. **Напиши цифру «3»**



4. **Назови животных и перенеси каждого, кто и где живет.**

5. **Найди закономерность и продолжи ряд**

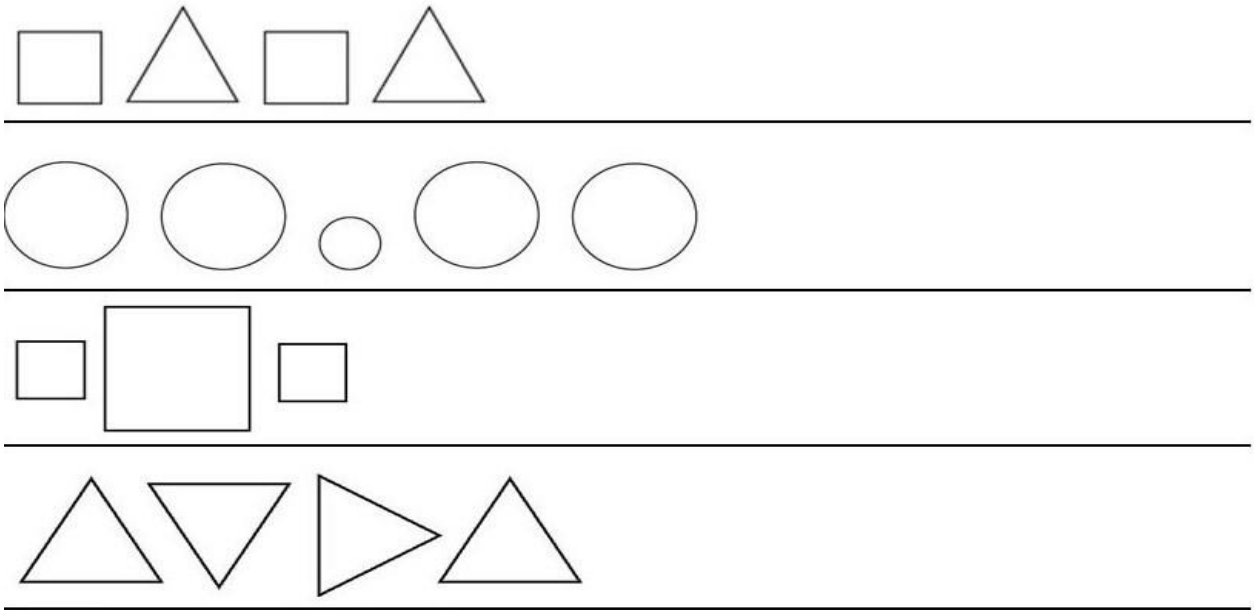

<u>Занятие 4</u>

1. **Определи место звука в слове**



2. **Сравни и найди отличия между картинками**



3. **Дорисуй гирлянды, не нарушая закономерности**

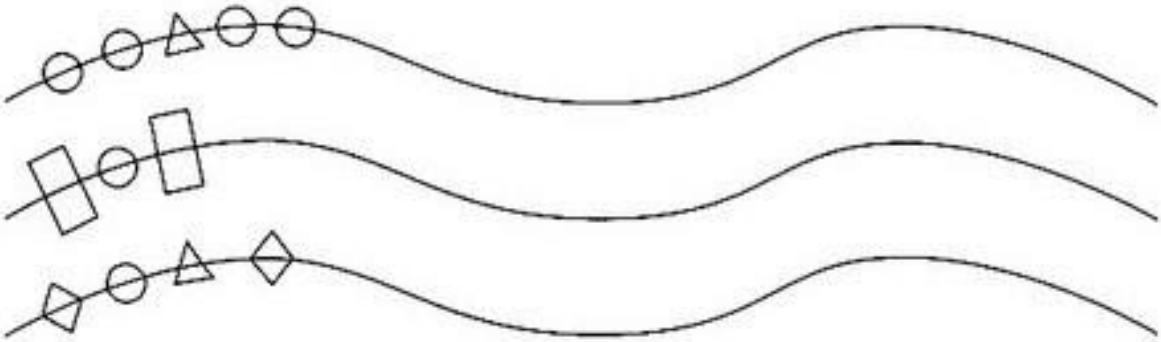

4. **Что должно быть нарисовано в пустых клеточках? Дорисуй**



5. **Напиши цифру «4»**

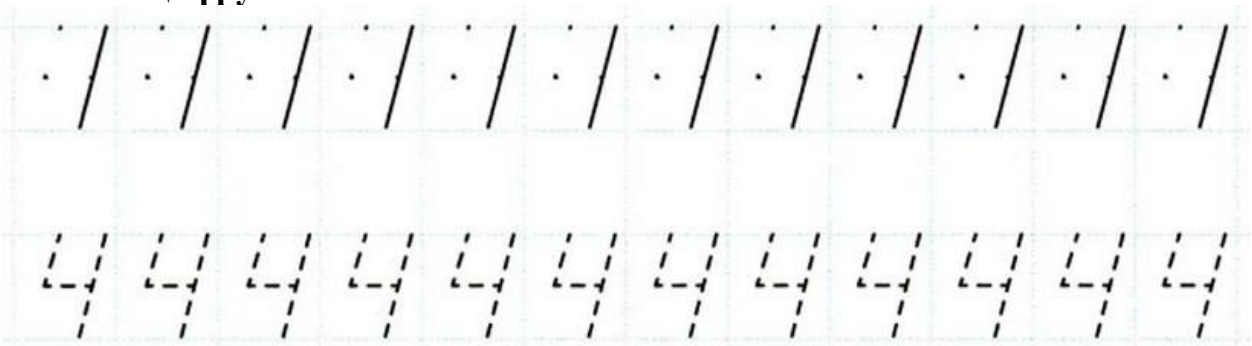

<u>Занятие 5</u>

1. **Расставь цифры в фигурах по образцу**

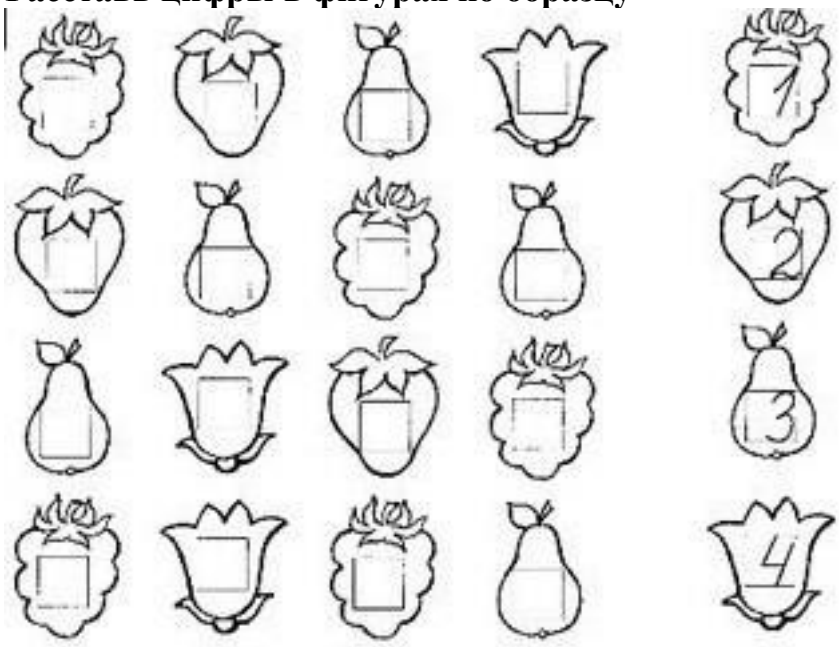

2.Найди и раскрась на картинке цифры



3.Отгадай, где, чья тень



4.Раскрась посуду желтым цветом, а обувь – красным



5.Найди лишний предмет в каждом квадрате



<u>Занятие 6</u>

1. **Обведи аккуратно элементы цифры «5»**



2. **Все зеленые предметы – зачеркни, то, что плавает – обведи в синий кружок, одежду – раскрась**

3. **Найди пару каждому предмету. Соедини их линиями.**

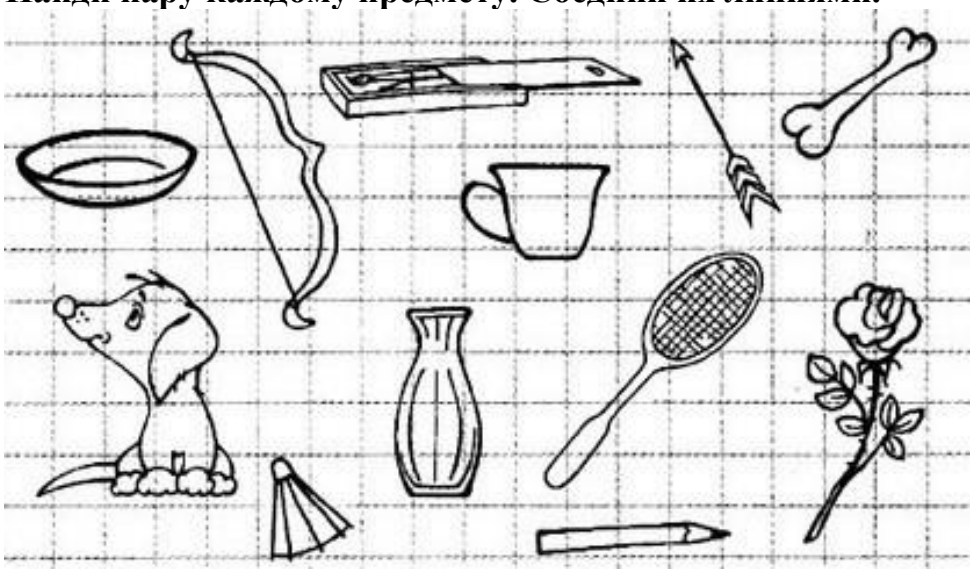

4. **Найди спрятавшихся слоников.**

5. **Корректурная проба. Раскрась огурцы – зеленым цветом, морковь – оранжевым цветом.**

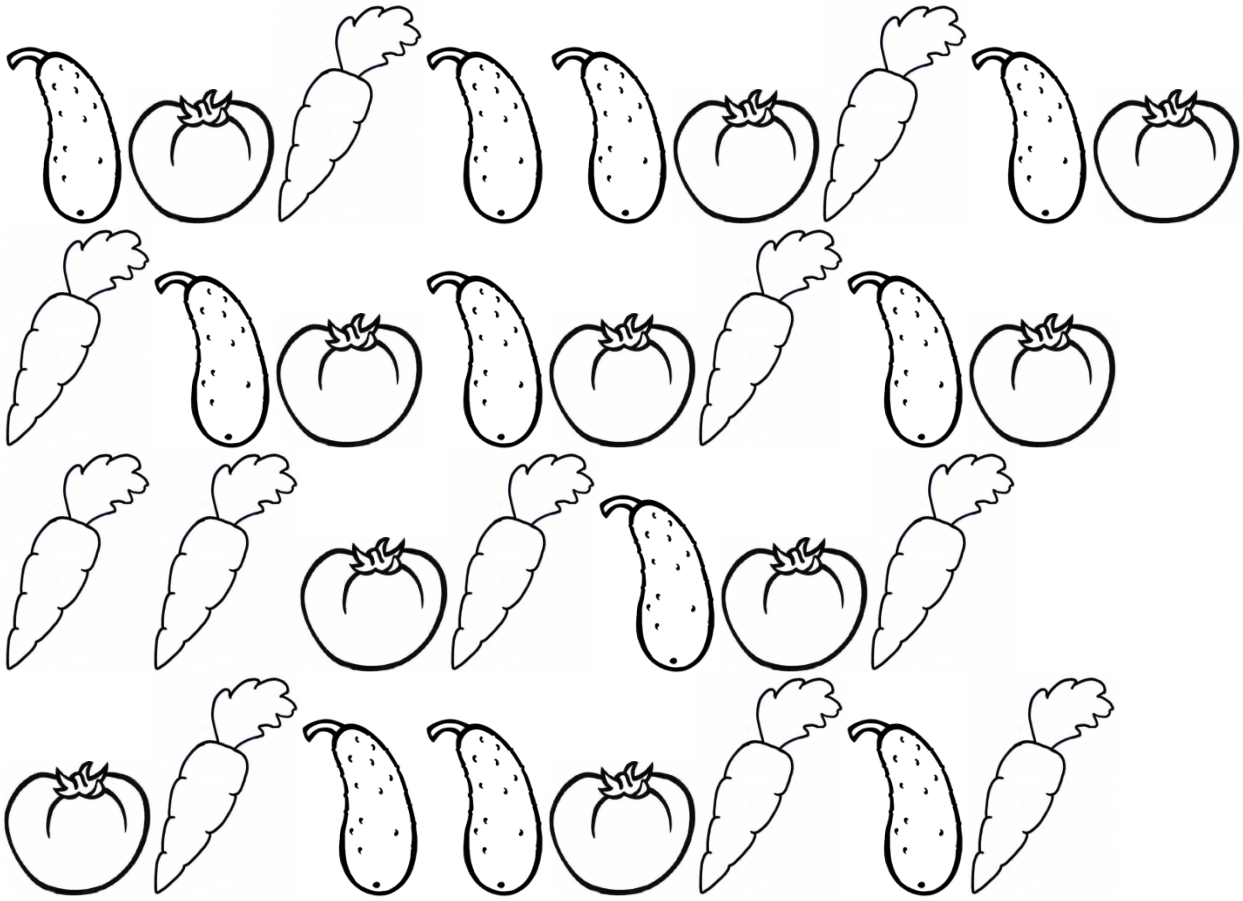

<u>Занятие 7.</u>

1. **Выяви закономерность и продолжи ряд.**

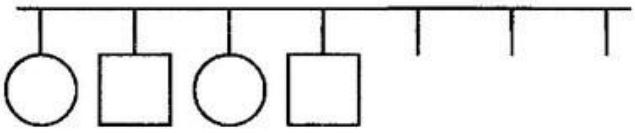

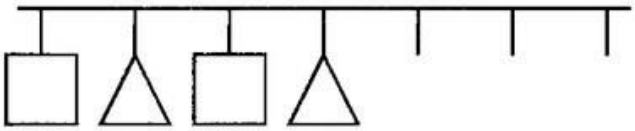

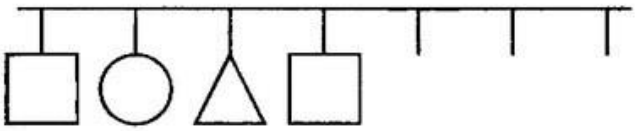

2. **Распредели предметы по «домикам»**



3.Помоги рыбке попасть в море, покажи ее путь



4.Напиши цифру «6»



5.Задание на пространственную ориентацию

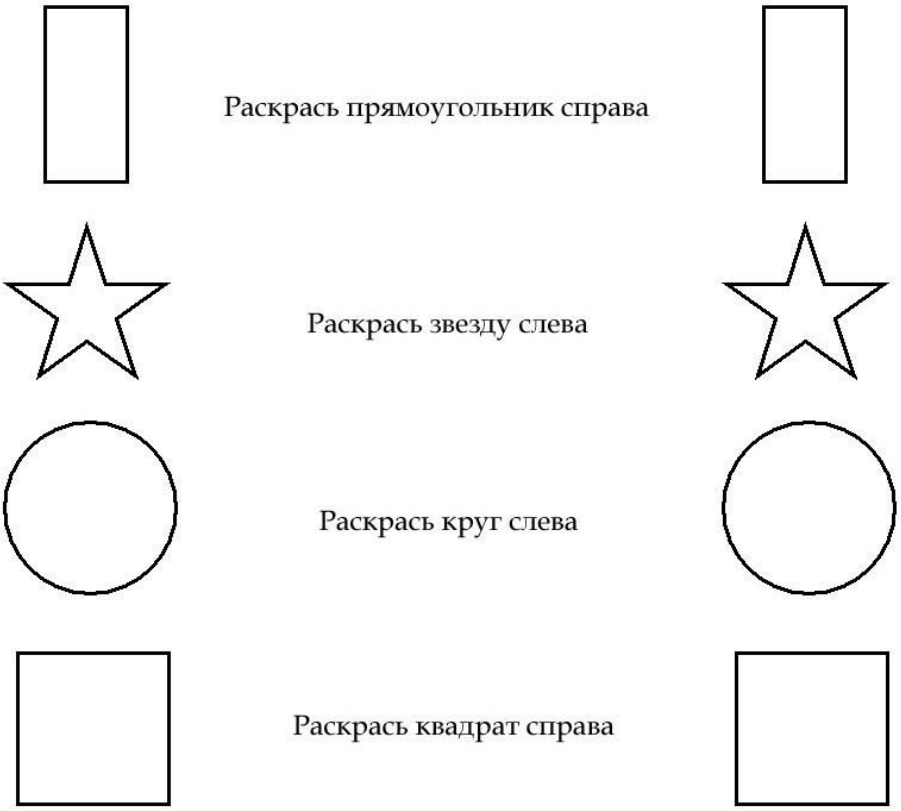

Занятие 8

1. **Напиши цифру «7»**

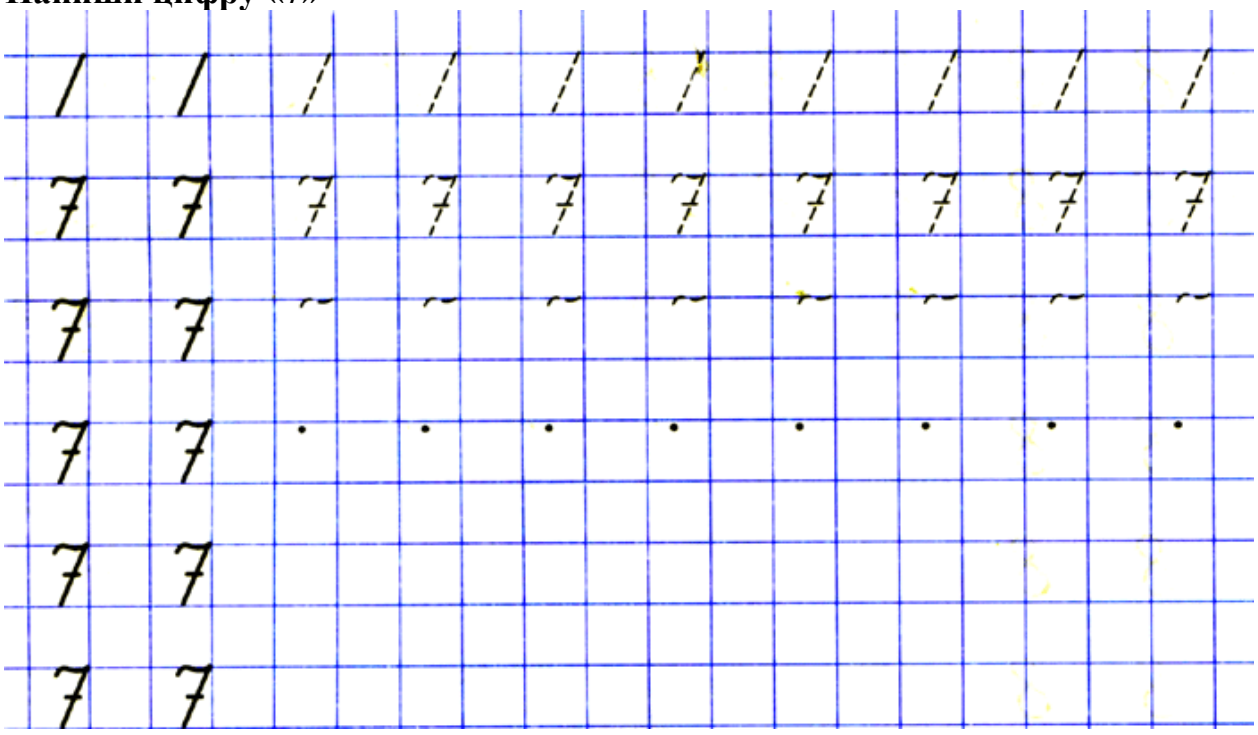

2. **Закрась только те фигуры, из которых состоят светофор и рыбка**



3.Назови и раскрась всех насекомых

Какие насекомые спрятались на картинке?



4.Найди лишний предмет в каждой строчке и зачеркни



5.Продукты питания закрась синим цветом, а средства личной гигиены – зеленым

<u>Занятие 9</u>

1. **Напиши цифру «8»**

2. **Раскрась те части, где стоят точки. Назови, что у тебя получилось.**

3. **Вставь к клеточки нужные рисунки, которые подходят по смыслу**









4. **Обведи зимующих птиц синим цветом, а перелетных – зеленым**



5. **Дорисуй, чего не хватает на картинке**



<u>Занятие 10.</u>

1. **Напиши цифру «9»**



2. **Найди отличия**

3. **Найди предметы в таблице. Сосчитай и напиши нужную цифру**



4.

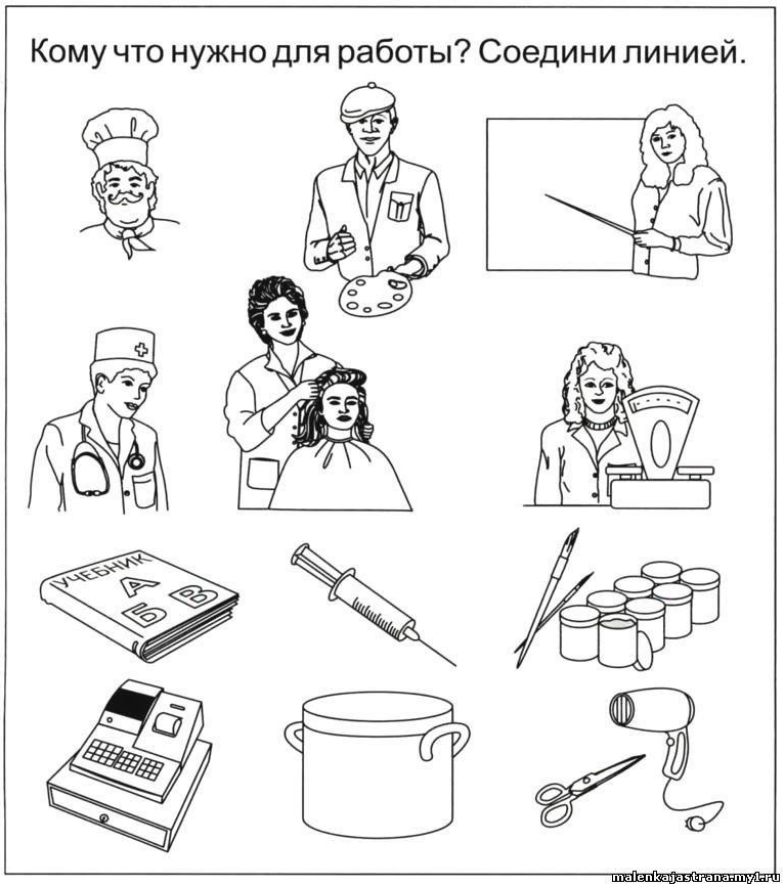

5.Соедини нужную цифру с соответствующим количеством предметов


1
2
3
4
5
6
7
8
9
10