

Уважаемые родители предлагаю вашему вниманию
Рабочую тетрадь для занятий с детьми дома, в ней вы найдете
упражнения на развитие внимания, памяти, мышления,
математических представлений, сенсорики, мелкой моторики.

С удовольствием отвечу на ваши вопросы по телефону
89994200743 педагог-психолог МБДОУ №3 «Теремок» Буркова
Наталия Викторовна

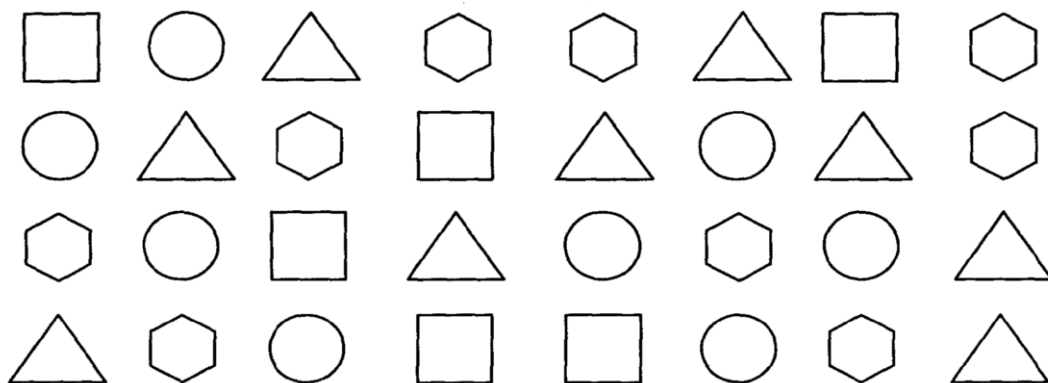
Рабочая тетрадь
для занятий детей дошкольного возраста
с психологом и родителями



Занятие 1

1. Внимание

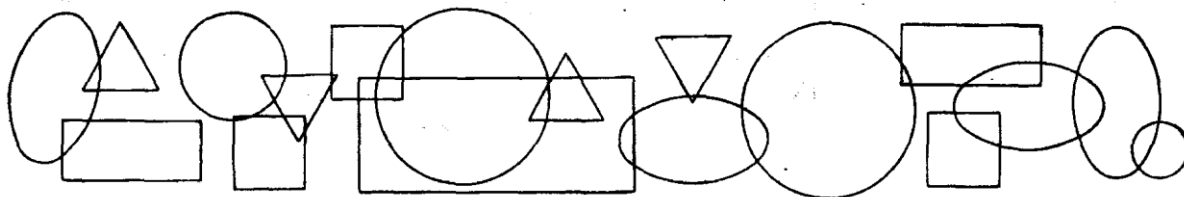
Расставь значки по образцу:



2. Математические представления



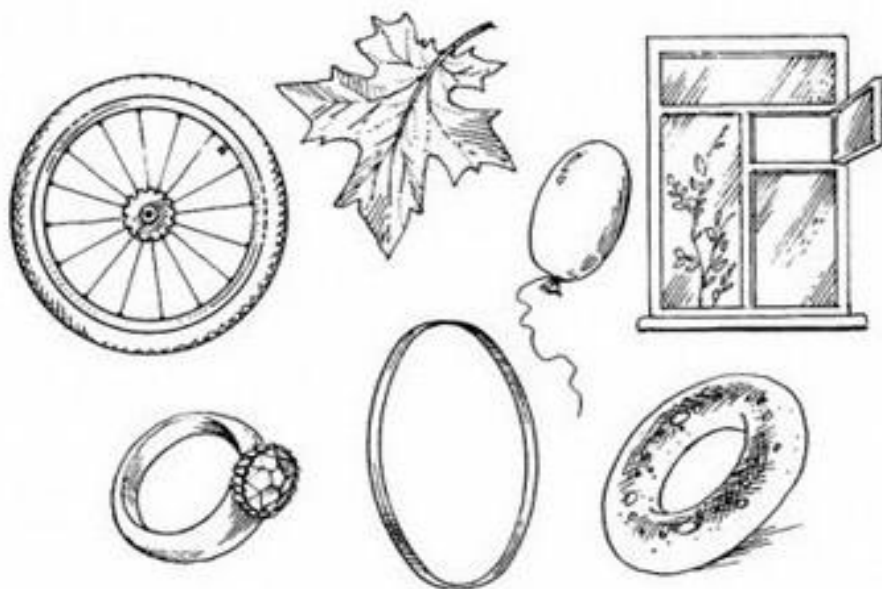
Обведи квадраты красным цветом, круги – синим, прямоугольники – зелёным, треугольники – коричневым, овалы – жёлтым.



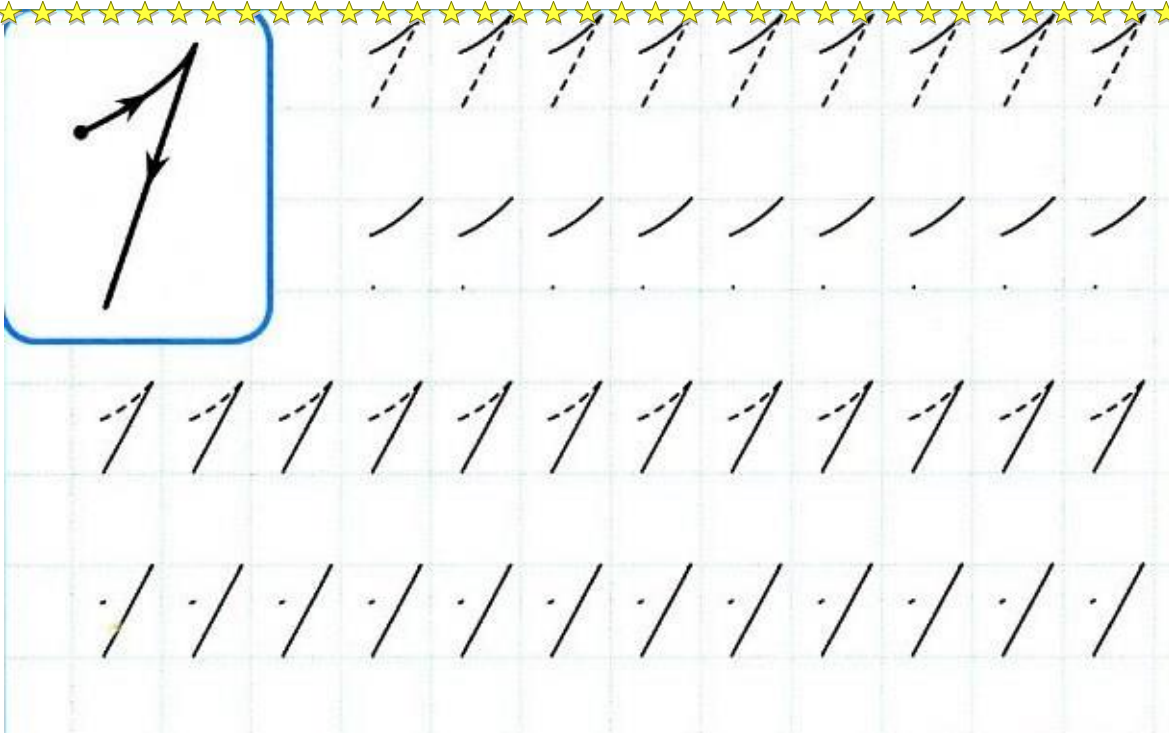
3. Найди 4-ый лишний и раскрась



4. Раскрасить те предметы, которые похожи на букву «О»

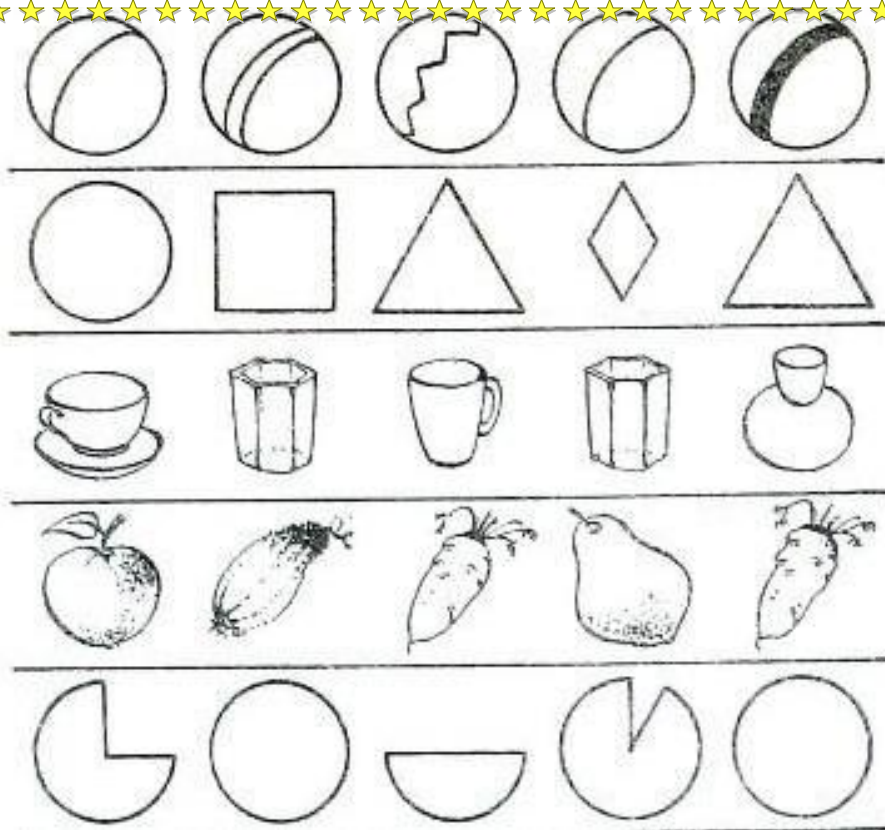


5. Знакомство с цифрой «1»



Занятие 2.


1. Найди и раскрась одинаковые предметы



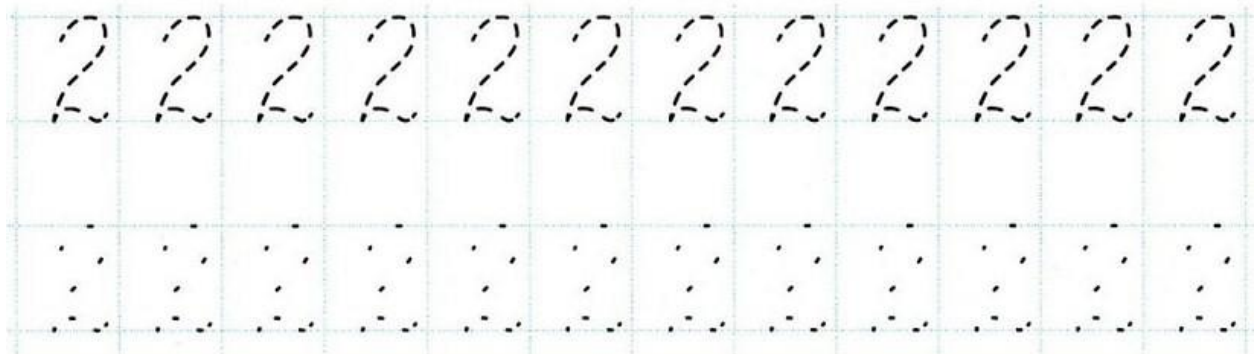
2. Какие овощи спрятались на картинке? Найди их и раскрась.




3. Расставь картинки в нужной последовательности. Что сначала, что потом. Порядок обозначь цифрами.



4. Написание цифры «2».

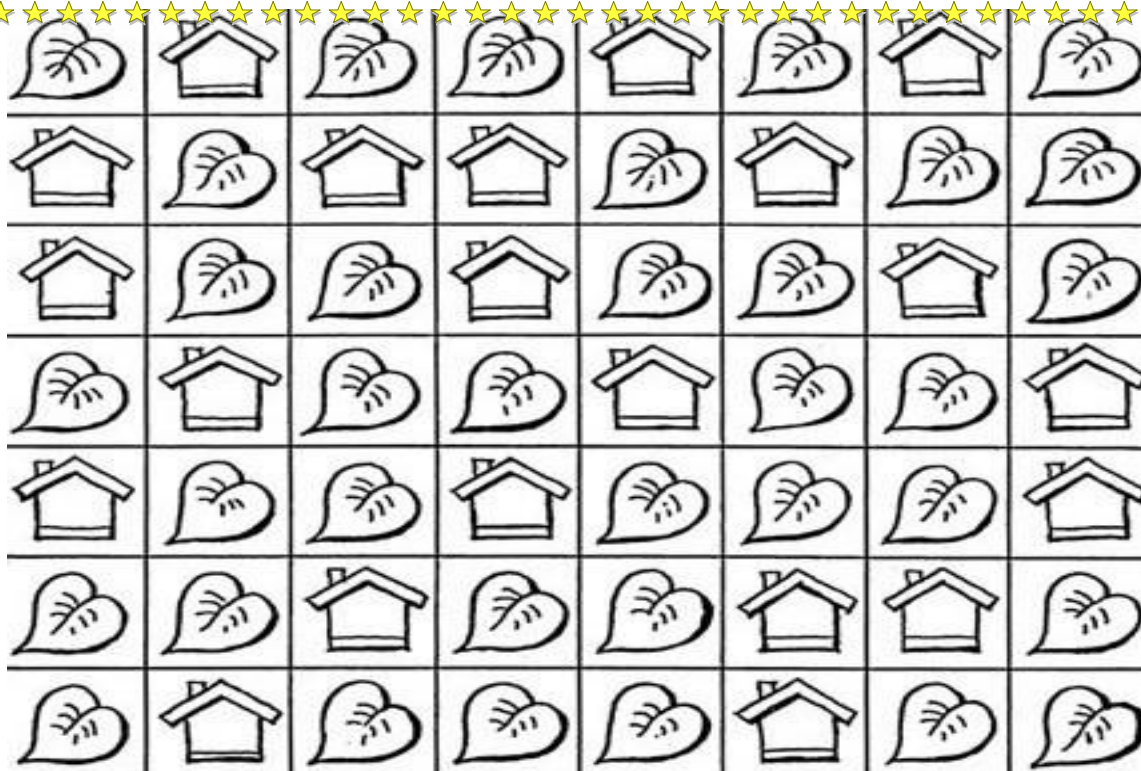


5. На какие фигуры в рамке похожи эти предметы. Соедини их правильно линиями друг с другом.



Занятие 3.


1. Нарисуй в каждом домике окошко, а листочку дорисуй веточку.




2. Раскрась всех животных, которые смотрят налево



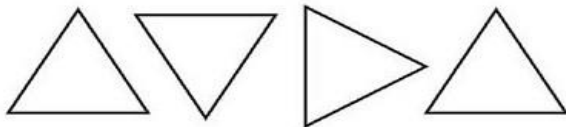
3. Напиши цифру «3»



4. Назови животных и перенеси каждого, кто и где живет.



5. Найди закономерность и продолжи ряд



1. Определи место звука в слове

Л




--	--	--

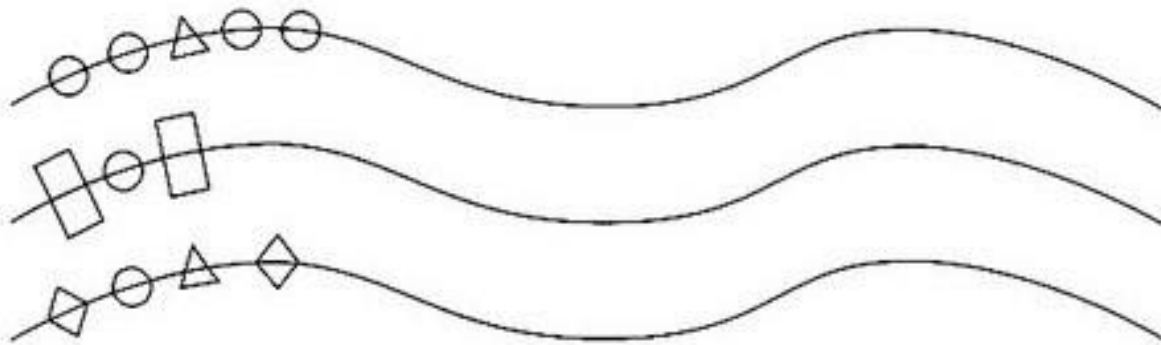
--	--	--

--	--	--


2. Сравни и найди отличия между картинками



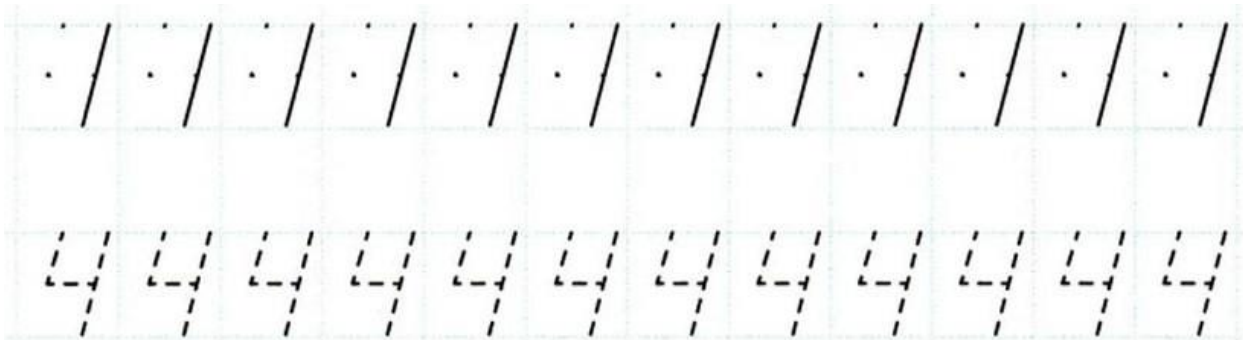
3. Дорисуй гирлянды, не нарушая закономерности



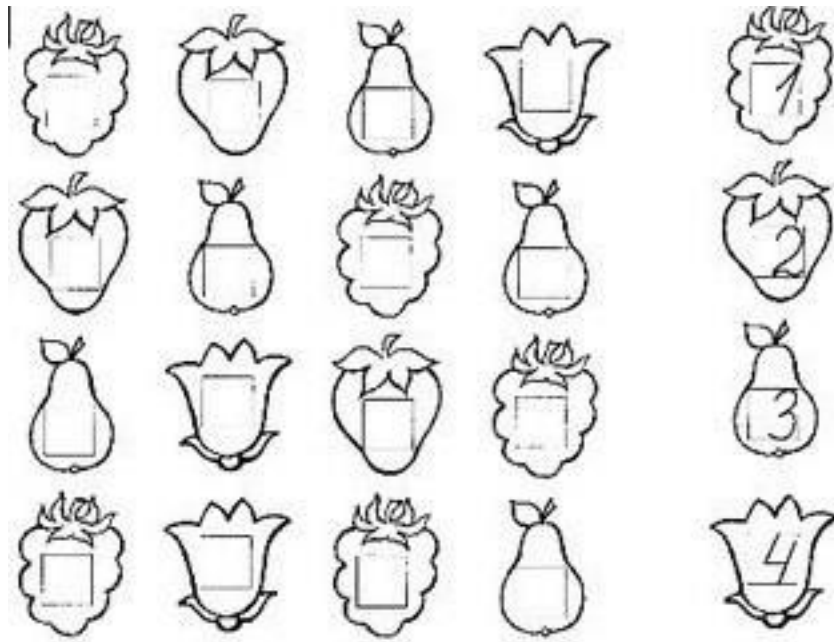
4. Что должно быть нарисовано в пустых клеточках? Дорисуй




5. Напиши цифру «4»




1. Расставь цифры в фигурах по образцу




2. Найди и раскрась на картинке цифры




3. Отгадай, где, чья тень



4. Раскрась посуду желтым цветом, а обувь – красным




5. Найди лишний предмет в каждом квадрате



Занятие 6

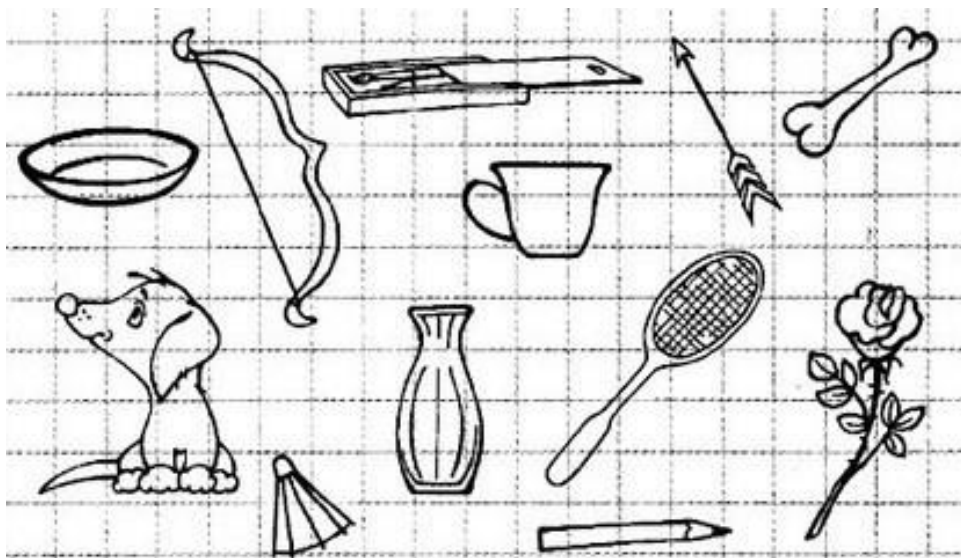
1. Обведи аккуратно элементы цифры «5»



2. Все зеленые предметы – зачеркни, то, что плавает – обведи в синий кружок, одежду – раскрась



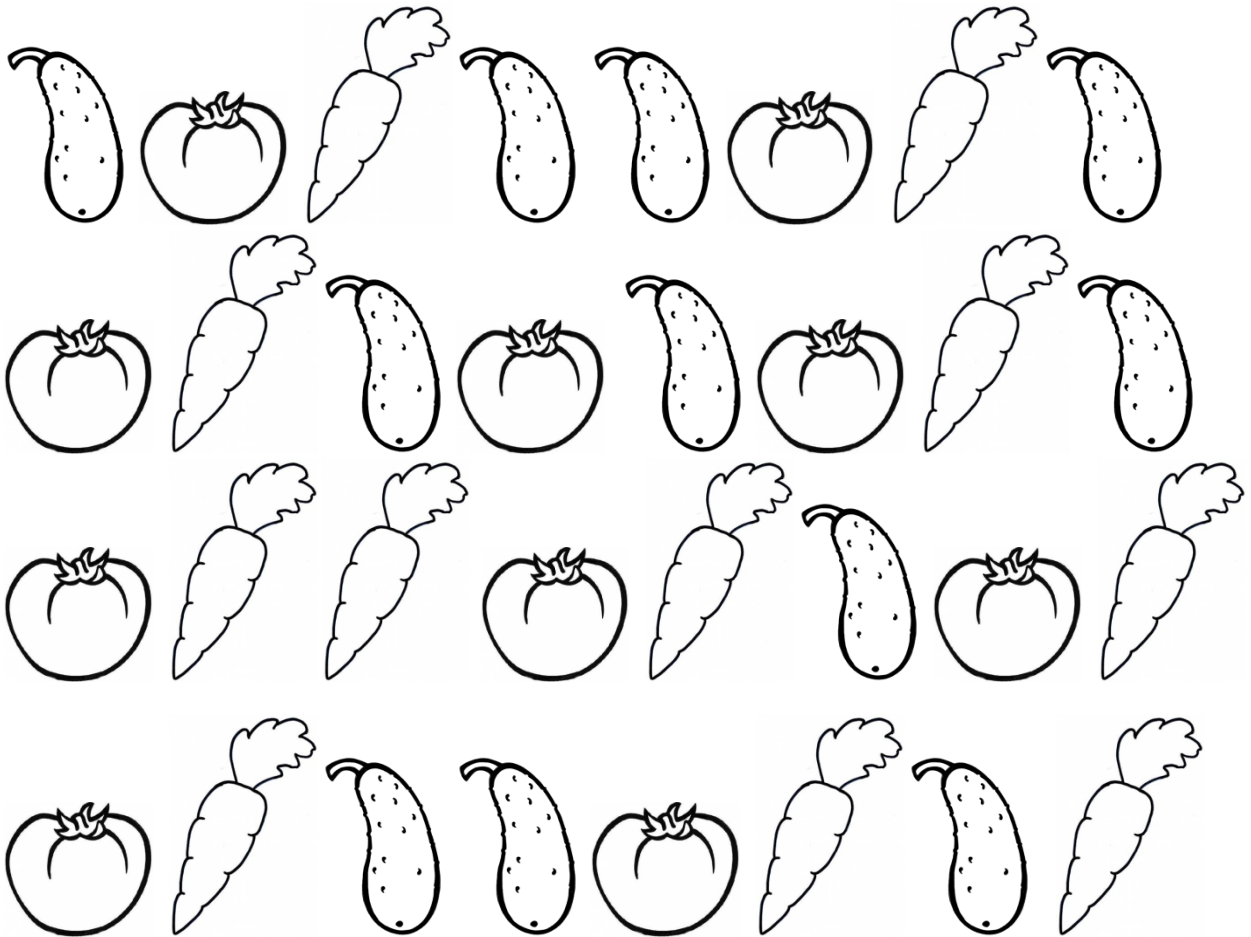
3. Найди пару каждому предмету. Соедини их линиями.



4. Найди спрятавшихся слоников.

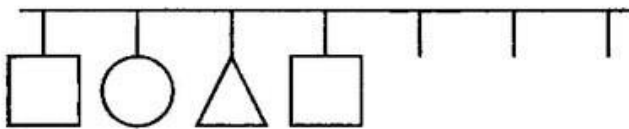
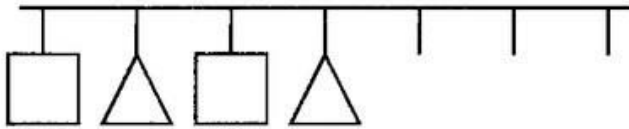
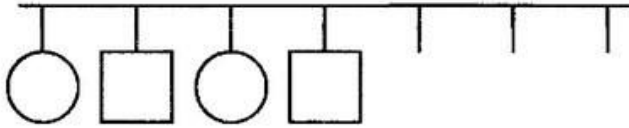


5. Корректирующая проба. Раскрась огурцы – зеленым цветом, морковь – оранжевым цветом.



Занятие 7.


1. Выяви закономерность и продолжи ряд.



2. Распредели предметы по «домикам»




3. Помоги рыбе попасть в море, покажи ее путь



4. Напиши цифру «6»


0	0	0	0	0	0	0	0	0	0
6	6	6	6	6	6	6	6	6	6
6	6	0	0	0	0	0	0	0	0
6	6
6	6								
6	6								

2. Закрась только те фигуры, из которых состоят светофор и рыбка




3. Назови и раскрась всех насекомых

Какие насекомые спрятались на картинке?



4. Найди лишний предмет в каждой строчке и зачеркни



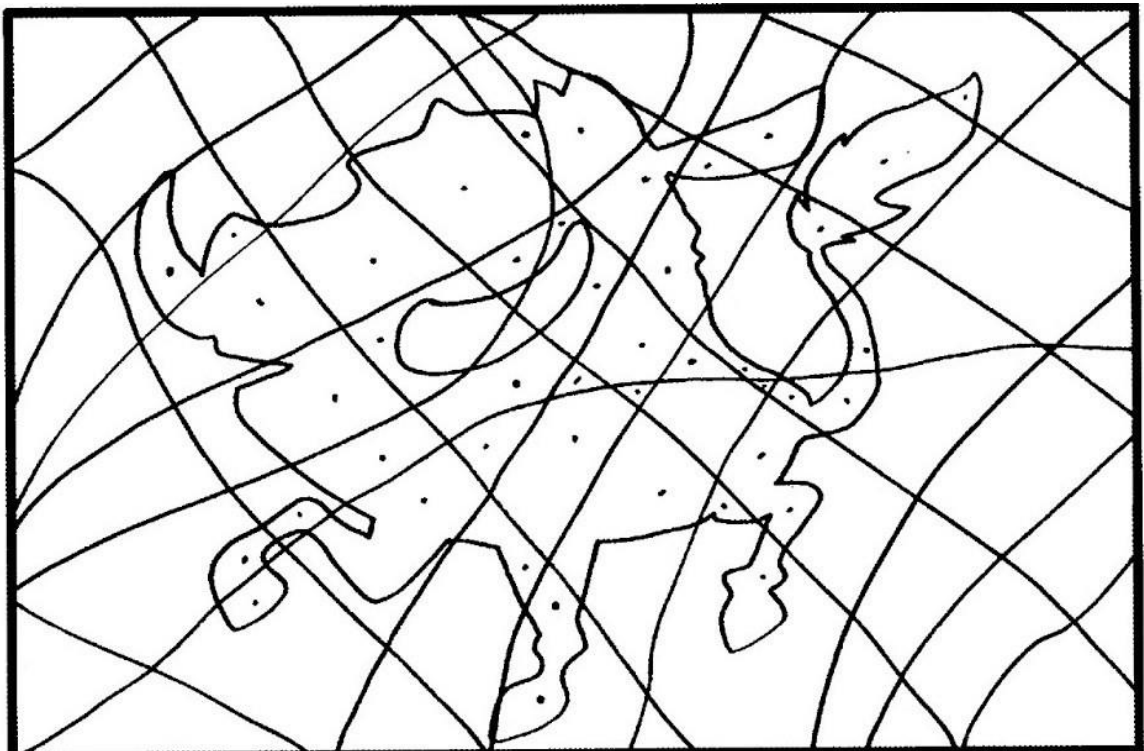
5. Продукты питания закрась синим цветом, а средства личной гигиены – зеленым

 ТОРТ <input type="radio"/>	 МЫЛО <input type="radio"/>	 ЙОГУРТ <input type="radio"/>	 РАСЧЁСКА <input type="radio"/>
 ЗУБНАЯ ПАСТА <input type="radio"/>	 ВАРЕНЬЕ <input type="radio"/>	 ПОЛОТЕНЦЕ <input type="radio"/>	 ХЛЕБ <input type="radio"/>
 ЯБЛОКИ <input type="radio"/>	 АРБУЗ <input type="radio"/>	 ЗУБНАЯ ЩЁТКА <input type="radio"/>	 БЛИНЫ <input type="radio"/>





1. Напиши цифру «8»




2. Раскрась те части, где стоят точки. Назови, что у тебя получилось.




3. Вставь к клеточки нужные рисунки, которые подходят по смыслу



4. Обведи зимующих птиц синим цветом, а перелетных – зеленым



5. Дорисуй, чего не хватает на картинке




Занятие 10.

1. Напиши цифру «9»

0	0	0	0	0	0	0	0	0	0
9	9	9	9	9	9	9	9	9	9
9	9	9	9	9	9	9	9	9	9
9	9
9	9								
9	9								

2. Найди отличия



3. Найди предметы в таблице. Сосчитай и напиши нужную цифру

4.

Кому что нужно для работы? Соедини линией.

malenkajetrainnyk.ru

5. Соедини нужную цифру с соответствующим количеством предметов

	1	
	2	
	3	
	4	
	5	
	6	
	7	
	8	
	9	
	10	